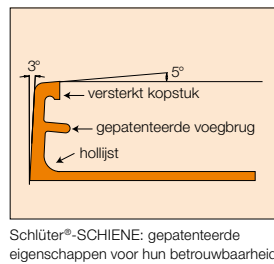


Tegelvloeren met randbescherming ...



... met de originele profielen van Schlüter®-Systems

Afsluitprofielen, zoals de originele Schlüter®-SCHIENE, begrenzen tegelbekledingen en beschermen de buitenranden van keramische en natuursteenbekledingen tegen beschadigingen onder invloed van mechanische krachten. Schlüter®-RENO-profielen creëren een traploze overgang naar de aangrenzende vloerbekledingen. Al onze afsluitprofielen voor vloeren dragen zo bij tot het mooie en duurzame totaalbeeld van de vloerbekleding.

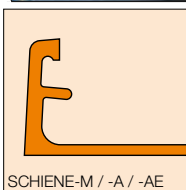


Een zuivere scheiding van de bekledingen



Schlüter®-SCHIENE

voor een betrouwbare afsluiting van tegelbekledingen

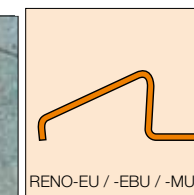


1. Tegellijm met behulp van een getande lijmkam aanbrengen en de gekozen **Schlüter®-SCHIENE** met het trapeziumvormig geperforeerde bevestigingsvlak in het lijmbed drukken en uitlijnen.
2. Het trapeziumvormig geperforeerde bevestigingsvlak over het volledige oppervlak bestrijken met tegellijm.
3. Aansluitende tegels stevig indrukken en zo uitlijnen dat de bovenkant van het profiel gelijk ligt (mag niet uitsteken) met de tegel. Tegels in het profielgedeelte vol en zat aanbrengen. Voegruimte tussen tegels en profiel volledig opvullen met voegmortel.



Schlüter®-RENO-U

voor een traploze overgang tussen vloerbekledingen van verschillende hoogte

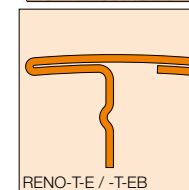


1. Tegellijm met behulp van een getande lijmkam aanbrengen op de voorziene vlakken.
2. De onderzijde van de holte van het gekozen overgangsprofiel **Schlüter®-RENO-U** opvullen met tegellijm. Het trapeziumvormig geperforeerde bevestigingsvlak over het volledige oppervlak bestrijken met tegellijm.
3. Aansluitende tegels stevig indrukken en zo uitlijnen dat de bovenkant van het profiel gelijk ligt met de tegel. Tegels in het profielgedeelte vol en zat aanbrengen. Voegruimte tussen tegels en profiel volledig opvullen met voegmortel.



Schlüter®-RENO-T

voor een overgang van gelijke hoogte met invoeging achteraf



1. Voegkamer (diepte ≥ 9 mm) schoonmaken en opvullen met **Schlüter®-KERDI-FIX** of gelijkwaardige montagelijm.
2. **Schlüter®-RENO-T** met verticale brug in de opgevulde voeg drukken.
3. De zijvlakken liggen op de bekledingsranden.



Materiaal- en inkoopchecklijst

Voor de afsluiting van tegelbekledingen:

- Schlüter®-SCHIENE*
*voor afgeronde afsluitingen, gelieve Schlüter®-SCHIENE met radiusperforatie te bestellen

- Tegellijm, tegels, voegmateriaal

Voor de traploze overgang:

- Schlüter®-RENO-U
- Tegellijm, tegels, voegmateriaal

Voor het realiseren van decoratieve voegen:

- Schlüter®-DECO
- Tegellijm, tegels, voegmateriaal

Voor de invoeging achteraf:

- Schlüter®-RENO-T
- Schlüter®-KERDI-FIX
of gelijkwaardige montagelijm

Uw verdeler:

Schlüter-Systems KG · Schmölestraße 7 · D-58640 Iserlohn
Tel.: +49 2371 971-261 · Fax: +49 2371 971-112 · www.schlueter-systems.com
BeNeLux bureau · Schlüter-Systems KG
Schotelven 28 · B-2370 Arendonk · Internet: www.schlueter-systems.com

Schlüter®-DECO

realisatie van decoratieve voegen
in de tegelbekleding



1. Tegellijm met behulp van een getande lijnkam aanbrengen en de gekozen **Schlüter®-DECO** met het trapeziumvormig geperforeerde bevestigingsvlak in het lijmbed drukken en uitlijnen.
2. Het trapeziumvormig bevestigingsvlak over het volledige oppervlak bestrijken met tegellijm en alle holten in het profiel opvullen.
3. Aansluitende tegels stevig indrukken en zo uitlijnen dat de bovenkant van het profiel gelijk ligt (mag niet uitsteken) met de tegel. Tegels in het profielgedeelte vol en zat aanbrengen. Voegruimte tussen tegels en profiel volledig opvullen met voegmortel.




Overige systeemoplossingen

Wenst u meer te weten te komen over de andere producten en systeemoplossingen van Schlüter®-Systems voor de tegelbekledingen? De volgende brochures zijn beschikbaar bij onze verkooppartners. Meer informatie vindt u op onze website www.schlueter.be of www.schlueter-systems.nl.




- Schlüter®-DILEX – Duurzame onderhoudsvrije dilatatie- en randvoegen



- Schlüter®-DITRA – De universele ondergrond voor schadevrije tegelbekledingen



- Schlüter®-KERDI – Betrouwbare afdichting in enkele stappen



- Schlüter®-TREP – Antislip trapprofielen



- Schlüter®-KERDI-BOARD – Plaatsingsondergrond – constructieplaat – contactafdichting



- Schlüter®-BEKOTEC-THERM – De klimaatregelende tegelvloer



DECORATIEVE RANDBESCHERMING VOOR VLOERBEKLEDINGEN

Schlüter®
Systems

INNOVATIES MET PROFIEL